



九州産業大学付属

九州高等学校

令和7年度 インターネット出願ガイド

九州高等学校はインターネット出願を導入しています。この手引きを見ながら出願準備を始めてください。



出願期間内なら
24時間OK!



クレジットカード・
コンビニ・ペイジー
で受験料が支払える!



スマートフォン
PC・タブレットから
出願可能

インターネット出願手続きの流れ

準備して
いただくもの

- | | | | |
|-------------------------------------|--|-------------------------------------|--|
| <input checked="" type="checkbox"/> | インターネットに接続されたパソコン、スマートフォン、タブレットなど | <input checked="" type="checkbox"/> | Web出願ログイン用パスワード(半角英数字8~16字)
※必ずメモを取り保管してください。 |
| <input checked="" type="checkbox"/> | プリンター
※コンビニエンスストアのマルチコピー機でも印刷することができます。 | <input checked="" type="checkbox"/> | Web合否照会・入学金決済用パスワード
※必ずメモを取り保管してください。 |
| <input checked="" type="checkbox"/> | メールアドレス(ログインID登録)
※はじめてログインID登録をされる方のみ
※迷惑メール対策をされている場合は「@e-shiharai.net」の受信を許可してください。 | <input checked="" type="checkbox"/> | 受験料+事務手数料 |
| | | <input checked="" type="checkbox"/> | クレジットカード
※受験料をクレジットカードでお支払いの方のみ |

● 入試概要

	出願期間	受験料	入学試験日	合格発表
専願入試	令和7年1月20日(月)~1月22日(水)	15,000円	令和7年1月24日(金)	令和7年1月28日(火)
前期入試	令和7年1月31日(金)~2月5日(水)	15,000円	令和7年2月7日(金)	令和7年2月12日(水) 9:00~16:00 校内掲示
後期入試	令和7年2月12日(水)・2月13日(木)	15,000円	令和7年2月15日(土)	令和7年2月18日(火)

STEP.1


出願サイトにアクセスしてマイページをつくる

1

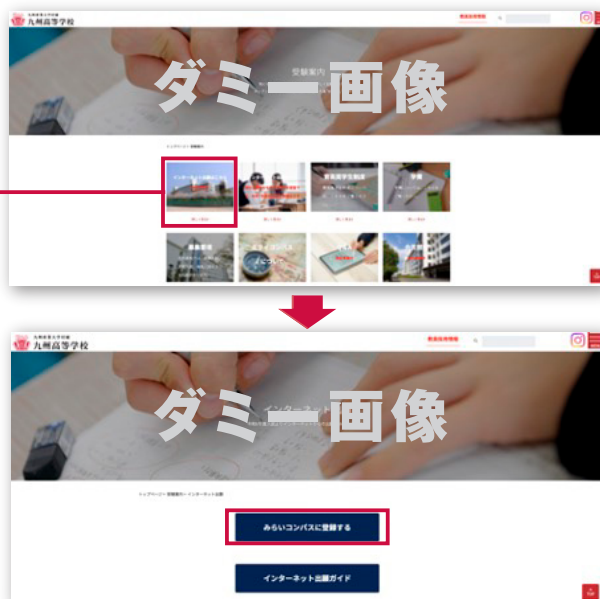
本校公式ホームページ「[受験生の方はこちら](#)」より「[受験案内](#)」にアクセスいただき、「[インターネット出願はこちら](#)」を開いてください。

ページ内にある「[ミライコンパスに登録する](#)」をクリックすると、本校ミライコンパスのページにアクセスできます。

本校公式ホームページは、右のURL・QRよりアクセスしてください。



<https://www.kyushu-h.jp/>



2

【はじめての方はこちら】

はじめてユーザIDを登録される方はこちらから進んでください。ボタンからE-mail送信に進みます。自動で返信されるメールに記載された確認コードを入力し、パスワード登録(本登録)完了後、「ログイン」ボタンよりログインを行ってください。

【ユーザID登録がお済みの方】

本校のオープンスクール等にご参加されたことがあり、すでにメールアドレスとパスワードの設定をされている方はメールアドレスとパスワードを入力し、「ログイン」ボタンよりログインを行ってください。



STEP.2

出願情報を入力する

1

志願者を選択した後、マイページから「[新規申込手続きへ](#)」をクリック。



2

「[入試区分](#)」を選択して「[次へ](#)」をクリック。規約同意確認が表示されますので、最後まで読み「[同意して次へ](#)」をクリックします。



3 画面の指示にしたがって、
必須項目は必ず入力してください。

※住所についての注意
郵便番号検索による自動入力後、住民票との相違、過不足がある場合、手入力による追加をお願いします。(例)「大字」「番地」等

4 合否照会・入学金決済用パスワードを設定
いただけます。
※必ずP.7の出願情報記録用紙にメモを取り保管してください。

入力内容を確認したら「**試験選択画面へ**」をクリック。
※サイトで対応できない漢字は、簡易字体に置き換えて入力してください。

5 「試験日」、「希望クラス」、
「転クラス合格・育英奨学生(※造形芸術科のみ)」
を選んで「**選択**」ボタンを押してください。

6 「保存して中断する」をクリックし、一時保存してください。

STEP.3 中学校の先生に入力内容を確認してもらおう

1 マイページの「**申込確認**」ボタンをクリックし、
「**申込内容確認書**」にて、必ず在籍中学校の先生に入学
内容や受験する試験区分等に誤りがないか確認をお願い
してください。

申込番号	入試区分	申込日	支払方法	入金情報	受験票
241000018	専願入試	一時保存	-	-	-

「申込内容確認書」を中学校の先生に確認してもらってください。 確認が終わったら STEP.4 に進む

STEP.4

受験料を支払う

1

中学校の先生の確認後、変更がない場合は再びマイページにログインし、申込履歴の「**続きから**」をクリックし、手続きを再開します。「願書情報入力」、「試験選択」、「**お支払い画面へ**」を順にクリックしてください。

申込番号	入試区分	申込日	支払方法	入金情報	受験料
241000018	専願入試	-	一括決済	-	申請中

2

中学校の先生の確認を受けたか確認されるので、「はい」をクリック。お支払い方法を選択し、「**確認画面へ**」をクリック。

お支払い方法を選択してください。

- ペイジー・金融機関ATM(現金)
- ペイジー・金融機関ATM(カード決済)
- ペイジー・金融機関ATM(カード決済)
- ペイジー(ネットバンク)

お知らせ

■手数料が表示されますので、必ずご確認ください。
■受験料決済後の申込内容変更による変更(取扱い)画面は一切できませんのでご注意ください。

3

画面の指示に従ってお支払い手続きを進めます。入力した内容をもう一度確認(チェック)して、間違いなければ「**上記内容で申込み**」のボタンをクリックします。

※この操作以降は内容の変更ができません。
ただし、住所変更は受験料お支払い後も変更できます。

登録したメールアドレスに通知が届いていれば、操作は完了していますので、ご安心ください。

※いずれの支払い方法でも受験料とは別に手数料がかかりますのでご了承ください。

生年月日は志願者本人の生年月日ですか
2008年09月10日

住所は全て入力されていますか(入力可能文字数を超える場合は×)
福岡県 福岡市東区 香樟駅東2-22-1

その他申込内容に誤りはありませんか

4

マイページを開くと、「**受験票**」のボタンが表示されます。
※コンビニ支払いの場合は店頭での支払いが完了するまで表示されません。

申込番号	入試区分	申込日	支払方法	入金情報	受験票
241000018	専願入試	9月10日	クレジットカード	決済完了(9月10日)	発行済

1つのメールアドレスで、親子など複数の名の受験を行う場合、
親の名義で「ユーザーID」を複数登録する必要があります。志願書を追加してください。

STEP.5

受験票[控]・受験票を印刷する

1

マイページから「**受験票**」、「**『受験票』表示**」をクリックし、印刷してください。

Adobe Readerをお持ちでない方は以下リンクからダウンロードし、インストールしてください。

ダウンロードできない場合は
コンビニエンスストアでプリントする利用はこちら

miraicompass

特許法に基づき表示
お問合せ先、よくある質問、利用規約、個人情報

※PDFファイルの保存方法はお使いの機器やソフトウェアによって異なりますので、取扱説明書などをご確認ください。

※保存したPDFファイルはコンビニのマルチコピー機でも印刷可能です。詳しくは、P.4をご覧ください。

a

「受験票[控]」

申込内容、受験心得等を確認し、各自保管しておいてください。

b

「受験票」

<キリトリ線>で切り離して、試験当日に持参してください。

2024年度 九州産業大学付属九州高等学校(テスト) 受験票[控]

志願者名 九州 太郎
保護者名 九州 花子

受験番号 0103 専願: 普通科スーパー特選 転クラス: 特選可

この日は受験生の控えとなります。当日持参する必要があります。

※集合時間 ×時×分

1. 受験の日は必ず受験票を持参すること。
2. 志願者本人のみのみで受験票を所持すること。
3. 筆記用具もって来ること。
4. 受験票をなくした場合は、再発行はできません。
5. 上記は不備。
6. 受験票は必ず「受験票[控]」と「受験票」の2枚を揃えて持参すること。

志願者名	九州 太郎	フリガナ	キュウシュウ タロウ
生年月日	2008/09/10	電話番号	092-681-0461
現住所	福岡県福岡市東区香樟駅東2-22-1		
出身校	新宮町立新宮中学校		
保護者名	九州 花子	フリガナ	キュウシュウ ハナコ
緊急連絡先	092-681-0461		

2024年度九州産業大学付属九州高等学校(テスト) 受験票

受験番号 0103

専願: 普通科スーパー特選 転クラス: 特選可

出身校 新宮町立新宮中学校

氏名 九州 太郎

この日は当日必ず持参してください。

○お持ち帰り
※お持ち帰りの場合は、受験当日に必ず持参してください。試験会場にはお持ち帰りできません。

※集合時間 ×時×分

a 受験票[控]

b 受験票

スマートフォン・タブレットから 「申込内容確認書」または「受験票[控]・受験票」を印刷する方法

1 家庭用プリンターで印刷する

Wi-Fi接続や通信でのデータ送信が可能な場合、お持ちのプリンターで印刷できます。
設定方法については、プリンターの取扱説明書をご確認ください。

2 コンビニエンスストアで印刷する

①マイページの「申込履歴」の右側の**受験票**ボタンをクリックすると、ダウンロード画面が出てきます。

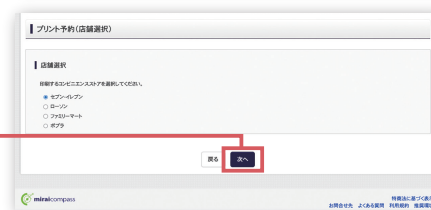
②画面の左下にある「**コンビニエンスストアでプリントする方はこちら**」をクリックします。

③プリント予約の画面の「**受験票**」の**予約へ**をクリックします。

④店舗選択画面で印刷する**コンビニエンスストア**を**選択**し、「**次へ**」ボタンをクリックします。

⑤利用規約を確認し、「**同意する**」に**チェック**してから「**プリント予約をする**」をクリックします。

⑥プリント予約完了画面の「**プリント予約番号**」を控えて、予約したコンビニ店舗の端末に入力・印刷します。



コンビニ印刷ガイド
(ミライコンパス)

受験料のお支払方法について

A クレジットカードによるオンライン決済 (決済手数料が必要です)

クレジットカード番号など必要な情報を入力し、決済を完了させます。クレジットカードによるオンライン決済にて、24時間、受験料のお支払いが可能です。

▼ご利用いただけるクレジットカード



B コンビニでのお支払い (支払手数料が必要です)

出願登録後、「お支払いに必要な番号」を取得し、選択したコンビニレジにてお支払いを済ませてください。お支払い後に受け取る「お客様控え」はご自身で保管してください。右記のコンビニにて、24時間、受験料のお支払いが可能です。

▼ご利用いただけるコンビニ



C ペイジー対応金融機関ATMでのお支払い (支払手数料が必要です)

ペイジー対応金融機関ATMでお支払いができます(ペイジーマークが貼ってあるATMでご利用いただけます)。

◀ペイジーマーク



コンビニ支払いガイド
(ミライコンパス)

D ペイジー(ネットバンキング)でのお支払い (支払手数料が必要です)

ネットバンキングでお支払いができます。



ペイジー支払いガイド
(ミライコンパス)

Web合否照会システムでの 合否結果確認方法

パソコン
スマートフォン

01

Web合否照会システムへアクセス

Web合否照会システムのページには
本校ホームページのリンク、または
以下のURL・QRコードよりアクセス
してください。

https://go-pass.net/kyushuh



スマートフォンは
こちらから

九州産業大学付属九州高等学校
2024年度入学試験合格発表

◆◆◆操作練習用試験◆◆◆ ※本番開始前に非表示にしてください。

発表開始時間	2023年07月26日(水) 00時00分	結果を見る 1
発表終了時間	2023年12月31日(日) 23時59分	

専願入試

発表開始時間	2024年01月24日(水) 15時00分	発表時間までお待ちください
発表終了時間	2024年03月31日(日) 23時59分	

前期入試

発表開始時間	2024年02月07日(水) 15時00分	発表時間までお待ちください
発表終了時間	2024年03月31日(日) 23時59分	

後期入試

1

結果を見る ボタンを押す。

※結果発表時間外は見る事が出来ません。

02

Web合否照会システムへログイン

2

ログインIDは**受験番号**、
パスワードは出願時にご自身で
登録した**合否照会・入学金決済用パ
スワード**を入力して
ログインしてください。

※出願時にご自身で登録された
「合否照会・入学金決済用パスワード」が必要となります。
「ミライコンパスログイン用のパスワードではございません」
のでご注意ください。

九州産業大学付属九州高等学校
2024年度入学試験合格発表

◆◆◆操作練習用試験◆◆◆ ※本番開始前に非表示にしてください。

ログインIDとパスワードを入力してください。

■ログインID	<input type="text"/>
■パスワード	<input type="password"/>

ログイン

ログインIDには、『受験番号』を入力してください。
パスワードには、出願時に入力した『パスワード』を入力してください。
※パスワードを忘れた場合は、本校ホームページより、出願サイトにログインの上、マイページより確認してください。
※電話による合否のお問合せは一切応じられません。

<<試験一覧ページへ戻る

03

合否結果の表示

3

合否結果が表示されます。

※通知書のダウンロード方法等は次のページを
ご覧ください。

九州産業大学付属九州高等学校
2024年度入学試験合格発表

アクセス時間：2024年02月04日(日) 14時17分06秒

前期入試

■ログインID:1001

おめでとうございます。本校普通科スーパー特進クラスに合格したことを通知します。
【スーパー特進育英奨学生】

合格者向けダウンロードサイトへ進み、お手続きを進めてください。

合格者向け書類ダウンロード及びWeb入学金決済システムの入り方

01 入学手続書類ダウンロードページへの進み方

※P.5のWeb合否照会システム
「03 合否結果の表示」ページ画面からお進みください。

1 「合格者向け書類ダウンロードサイトへ」
を押してください。

2 「通知書」を押すと合格通知書の
ダウンロードが可能です。



02 入学手続書類ダウンロードページの表示

3 必要書類をダウンロードし、記載内容を確認してください。

4 「入学金決済サイトへ」を押してください。

03 Web入学金決済システムへログイン

5 ログインIDは**受験番号**
パスワードは出願時にご自身で
登録した**Web合否照会・入学金決
済システムログイン用パスワード**
を入力して**ログイン**してください。

※ログイン後、「クレジットカード」・「コンビニエンスストア」・
「ペイジー」から希望の納入方法により納入し、手続きを終え
てください。(別途手数料が必要です。)



九州高等学校 令和7年度入試 出願情報記録用紙

● 受験番号

インターネットで出願するときに入力する必要のある項目をまとめています。
事前に記入し、確認してから入力してください。

--

● 登録用メールアドレス

--

● Web出願ログイン用パスワード(半角英数字8~16字)

--

● 入試区分選択(該当するものを○で囲む)

専願入試	前期入試	後期入試
------	------	------

● 志願者情報

志願者氏名(漢字)					
志願者氏名(カナ)					
パソコン等で入力できない文字の有無		<input type="checkbox"/> なし		<input type="checkbox"/> あり	
性別		<input type="checkbox"/> 男		<input type="checkbox"/> 女	
生年月日		西暦	年	月	日生
住所	郵便番号				
	都道府県				
	市区町村				
	町名・番地				
	建物名・部屋番号				
電話番号					
出身校		立		中学校	
在籍卒業区分		<input type="checkbox"/> 在学中		<input type="checkbox"/> 卒業	
合否照会・入学金決済用パスワード <small>(半角英数字8~16字)</small>					
3学年時のクラス <small>(1組の場合、1と入力してください)</small>					
3学年時の出席番号					

● 保護者情報

保護者氏名(漢字)	
保護者氏名(カナ)	
緊急連絡先(電話番号)	

● 試験選択

試験日	月 日 ()
-----	---------

● 希望クラス

普通科:スーパー特進クラス	普通科:特進クラス	普通科:準特進クラス
普通科:進学クラス	造形芸術科	

インターネット出願の流れ(中学校の先生の指示に従ってください)

チェック欄

STEP 1

保護者・生徒

1 本校公式ホームページから**インターネット出願サイト**へアクセスする
(スマートフォン、タブレット端末でもご利用いただけます。)

2 はじめての方は**こちら** からメールアドレスを登録して「マイページ」をつくる

3 メールアドレス登録
パスワード設定

緊急時に連絡できるメールアドレスをご登録ください。パスワード(8文字以上16文字以下)はメモを取り、保管してください。

メールアドレス(ID):備忘録として下記に記入してください。

_____@_____

※登録したメールアドレスに確認メールが送信されます。数分経過しても確認メールが届かない場合は「@e-shiharai.net」からのEメールを受信できるように設定してください。

4 メールアドレス(ID)とパスワードを入力して **ログイン** を選択してログインする

すでに、ミミフイコンパスの会員登録がお済の方

STEP 2・3

中 保護者・生徒
学 校 校 生徒

1 出願情報を入力し、内容を確認した後は「**保存して中断する**」を選択して入力した情報を保存する
「お支払画面へ」は選択しないでください。

2 入力内容を中学校の先生に確認していただく


中学校の先生から許可をいただいた生徒のみ「STEP.4」へ進んでください。

STEP 4

保護者・生徒

1 ホームページにある「**インターネット出願サイト**」へアクセスし、マイページに「ログイン」する

2 次の受験料支払い方法からいずれか1つを選択する
必ず保護者と一緒に支払い作業を行ってください。


コンビニ支払いガイド 

クレジットカード支払いを選択	コンビニ支払いを選択	金融機関ATM支払いを選択	ペイジーネットバンキング支払いを選択
	お支払いに必要な番号の確認	お支払いに必要な番号の確認	
クレジットカードで支払い	コンビニにて支払い	金融機関ATMにて支払い	ネットバンクで支払い

3 STEP.1の 3 で登録したメールアドレスに届いた「**支払い完了メール**」を確認する
支払い完了メールが届いてしばらくしてから、次のSTEP.5に進んでください。

STEP 5

マイページから「**受験票[控]・受験票**」をA4用紙に自宅等で印刷する
コンビニエンスストアでの印刷も可能です。

コンビニ印刷ガイド 

出願書類提出期間

中学校による【**出願書類(調査書等)の作成・提出**】→ **出願完了**

入学試験当日

STEP.5で印刷した「受験票」部分を持参してください

操作方法に関するお問い合わせは、24時間対応のコールセンターをご用意しています。出願サイトの「お問い合わせ先」のリンクからご確認ください。



九州産業大学付属

九州高等学校

〒813-0012 福岡市東区香椎駅東2丁目22-1
TEL:092-681-0461 FAX:092-671-4240